




1.OG
TOP 6.05
2 ZIMMER
61,51 m²

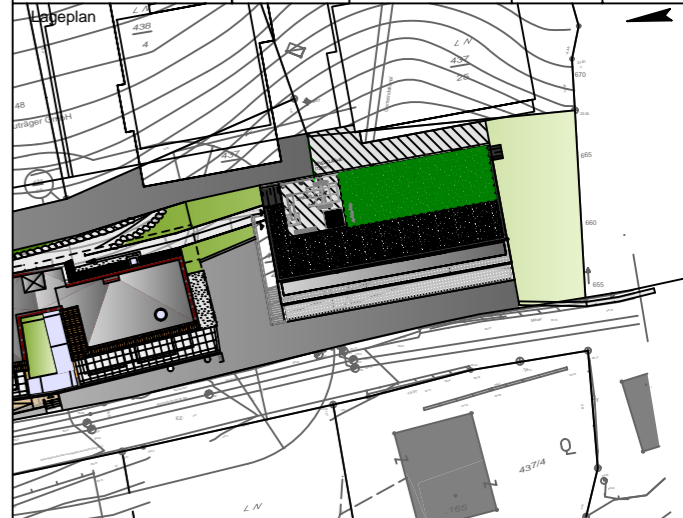
Projekt
ST.JOHANN
HUBSTRASSE 6G

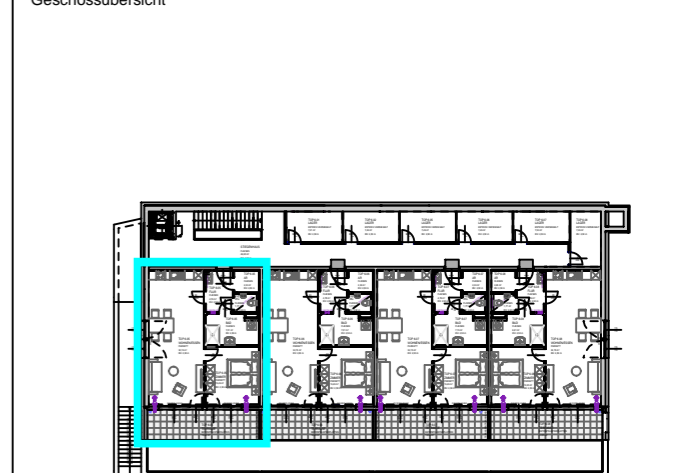
Bauherr

 GEMEINNÜTZIGE SALZBURGER
 WOHNBAUGESELLSCHAFT m.b.H.
 IGNAZ-HARRER-STRASSE 84
 5020 SALZBURG

Generalübernehmer

Spiluttini Bau GmbH
 Industriestraße 43
 5600 St. Johann
 T: +43 6412/20100 - 25

Planverfasser Einreichplan

prüllarchitekten zt gmbh
 5450 werfen - markt 14, tel. 06468/20324
 e-mail: office@architekt-pruell.at

| Geschoß | Rechtsform | Bauteil, Top | Zimmer | m² |
|-----------------|------------|--------------|--------|-------|
| 1. Obergeschoss | E | TOP 6.05 | 2 | 61,51 |

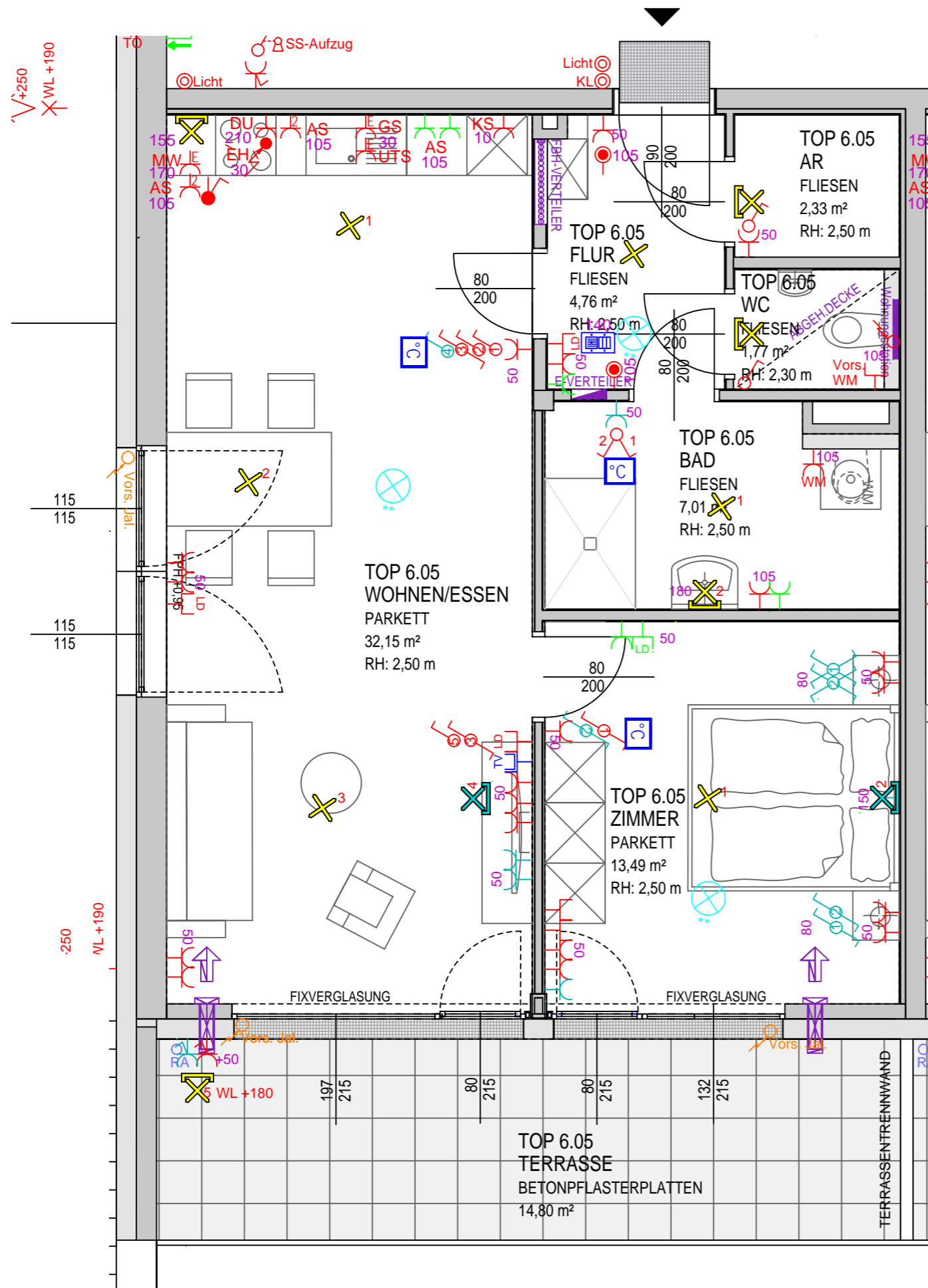
Abseplan


Geschossübersicht


Maßstab 1:50 Datum / Index 01.03.2019 07.05.2021 Index 1 Bauaufsicht HT / ET FREIGABE


Alle öffentbaren Fenster sind Drehkipfenster, restliche Fenster sind fixverglast. Dargestellte Einrichtungsgegenstände sind unverbindliche Vorschläge. Planmaße sind Rohbaumaße. Für Einrichtungen gilt es Naturmaß zu nehmen. Geringfügige Flächenabweichungen aufgrund technischer oder behördlicher Erfordernisse können nicht ausgeschlossen werden. Strichliert dargestellte Sanitärgegenstände stellen die Umbaumöglichkeit auf barrierefrei Wohnen dar. Einrichtungsgegenstände in Bereichen vor Zuluftelmenten dürfen eine maximale Höhe von 2,10m nicht überschreiten. Einrichtungsgegenstände sind von den Außenwänden um mind. 5cm abzurücken.







1.OG
TOP 6.05
2 ZIMMER
61,51 m²

Projekt
ST.JOHANN
HUBSTRASSE 6G

Bauherr

 GEMEINNÜTZIGE SALZBURGER
 WOHNBAUGESSELLSCHAFT m.b.H.
 IGNAZ-HARRER-STRASSE 84
 5020 SALZBURG

Generalübernehmer

 Spiluttini Bau GmbH
 Industriestraße 43
 5600 St. Johann
 T: +43 6412/20100 - 25

Planverfasser Einreichplan

prüllarchitekten zt gmbh
 5450 werfen - markt 14, tel. 06468/20324
 e-mail: office@architekt-pruell.at

| Geschoß | Rechtsform | Bauteil_Top | Zimmer | m ² |
|-----------------|------------|-------------|--------|----------------|
| 1. Obergeschoss | E | TOP 6.05 | 2 | 61,51 |

LEGENDE ELEKTROINSTALLATIONEN

| | | |
|-----------------|----------------------|----------------------------|
| Ausschalter | Ausschalter mehrplg. | Wechselschalter |
| Kreuzschalter | Serienschalter | Jalousieschalter |
| Taster | Steckdose | Schlüsselschalter |
| Bewegungsmelder | Steckdose 2-fach | Kontrollschalter |
| Lüfter | Steckdose 3-fach | Verteiler |
| LR Leerdose | TV-Dose | Türsprechanlage ohne Video |
| Telefondose | EDV-Dose | Raumtemperaturfühler |
| Deckenleuchte | Anbauleuchte | Wandleuchte eckig |
| Wandleuchte | Fluchtwegsleuchte | Rauchmelder |

AUSZUG
 Bau- und
 Ausstattungsbeschreibung
 gswb-Haustechnik

6.6.5. Fehlerstrom-Schutzschalter Wohnungsbereich
 6.6.5.1. Diese sind unabhängig von den Anschlüssen (Licht- oder Steckdosenkreis) generell für einen Auslösestrom von 30mA auszulegen.
 6.6.5.2 Generell sind mind. 2 Schutzschalter je Wohnung anzuführen, wobei auf eine gute Aufteilung zu achten ist (keine Zuordnung nur Lichtstromkreise bzw. nur Steckdosenstromkreise). Eine Wohnung soll auch bei Abfall eines Schutzschalters noch über eine Mindestbeleuchtung durch Nachbarräume verfügen.

| | |
|-------------------|---|
| E - Zusatzpaket 1 | zusätzliche Steckdosen |
| E - Zusatzpaket 2 | zusätzliche Steckdosen, TV-Dosen und Licht |
| E - Zusatzpaket 3 | Jalousie mit Funkschalter mit anschl. Leitung |

Maßstab 1:50 Datum / Index 01.03.2019 07.05.2021 Index 1 Bauaufsicht HT / ET FREIGABE

Alle öffentbaren Fenster sind Drehkippenster, restliche Fenster sind fixverglasst. Dargestellte Einrichtungsgegenstände sind unverbindliche Vorschläge. Planmaße sind Rohbaumaße. Für Einrichtungen gilt es Naturmaß zu nehmen. Geringfügige Flächenabweichungen aufgrund technischer oder behördlicher Erfordernisse können nicht ausgeschlossen werden. Strichliert dargestellte Sanitärgegenstände stellen die Umbaumöglichkeit auf barrierefrei Wohnen dar. Einrichtungsgegenstände in Bereichen vor Zuluftelementen dürfen eine maximale Höhe von 2,10m nicht überschreiten. Einrichtungsgegenstände sind von den Außenwänden um mind. 5cm abzurücken.

