


EG
TOP 7 H1 NORD
3 ZIMMER
80,05 m²

Projekt


ST.JOHANN
HUBSTRASSE 6

Bauherr



GEMEINNÜTZIGE SALZBURGER
WOHNBAUGESELLSCHAFT m.b.H.
IGNAZ-HARRER-STRASSE 84
5020 SALZBURG

Generalübernehmer



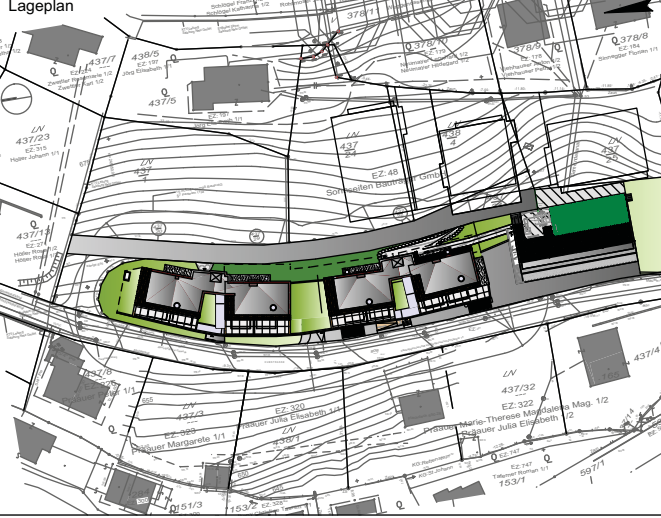
Spiluttini Bau GmbH
Industriestraße 43
5600 St. Johann
T: +43 6412/20100 - 25


Planverfasser Einreichplan

A R G E Planung
ARCHITEKT
DI ROLAND STICH

PLANPUNKT Ges.m.H.
TB FÜR HOCHBAU UND INNENARCHITEKTUR

Geschoß	Rechtsform	Bauteil. Top	Zimmer	m²
Erdgeschoss	E	TOP 7 H1 NORD	3	80,05

Lageplan

Geschossübersicht

Maßstab

Datum / Index

Baufaufsicht

HT / ET

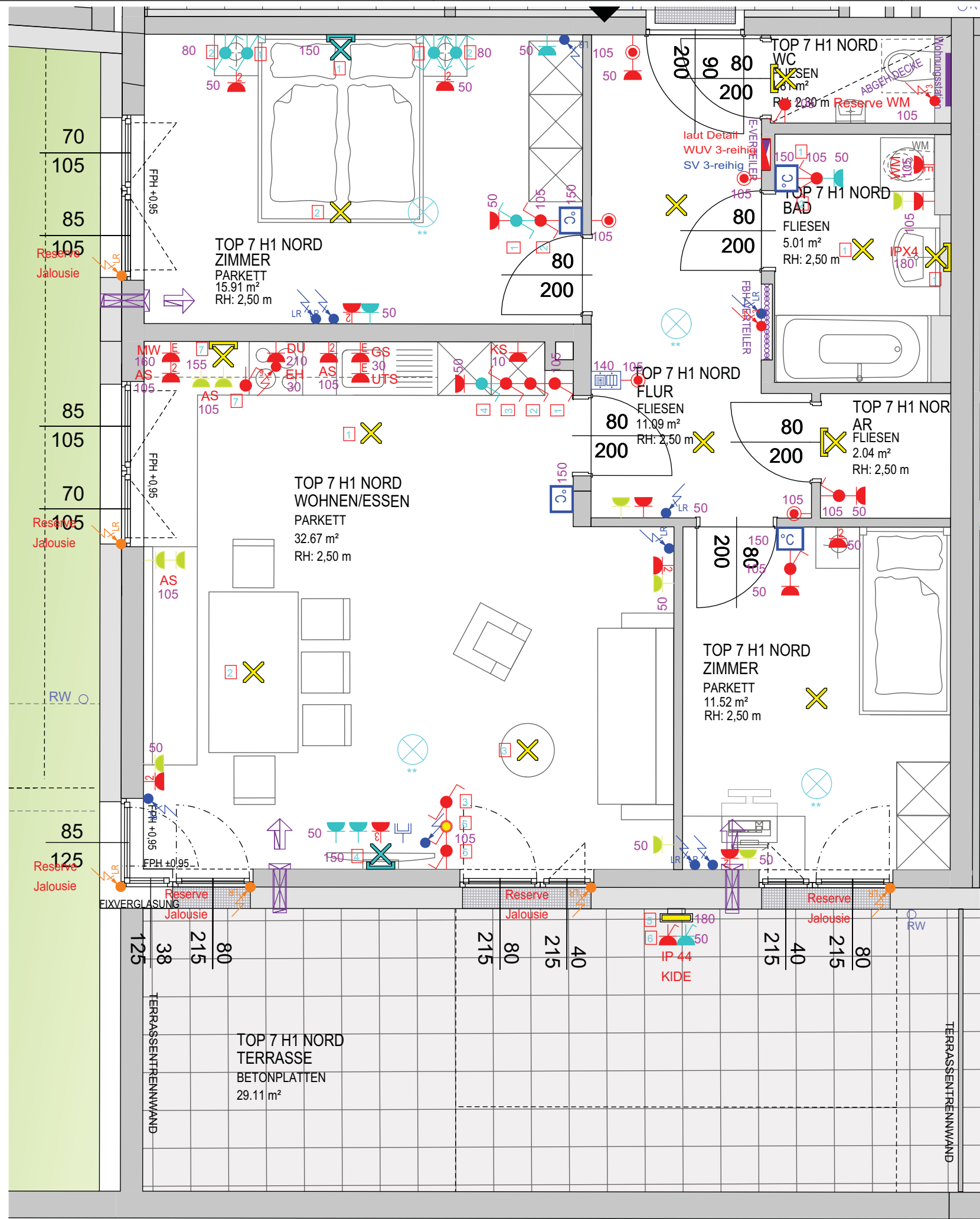
FREIGABE

1:50

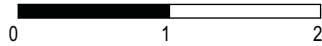
04.02.2019

Alle öffenbaren Fenster sind Drehklappfenster, restliche Fenster sind fixverglast. Dargestellte Einrichtungsgegenstände sind unverbindliche Vorschläge. Planmaße sind Rohbaumaße. Für Einrichtungen gilt es Naturmaß zu nehmen. Geringfügige Flächenabweichungen aufgrund technischer oder behördlicher Erfordernisse können nicht ausgeschlossen werden. Strichliert dargestellte Sanitärgegenstände stellen die Umbaumöglichkeit auf barrierefreies Wohnen dar. Einrichtungsgegenstände in Bereichen vor Zuluftelementen dürfen eine maximale Höhe von 2,10m nicht überschreiten. Einrichtungsgegenstände sind von den Außenwänden um mind. 5cm abzurücken.


































EG
TOP 7 H1 NORD
3 ZIMMER
80,05 m²



Alle öffenbaren Fenster sind Drehkippenfenster, restliche Fenster sind fixverglast. Dargestellte Einrichtungsgegenstände sind unverbindliche Vorschläge. Planmaße sind Rohbaumaße. Für Einrichtungen gilt es Naturmaß zu nehmen. Geringfügige Flächenabweichungen aufgrund technischer oder behördlicher Erfordernisse können nicht ausgeschlossen werden. Strichliert dargestellte Sanitärgegenstände stellen die Umbaumöglichkeit auf barrierefrei Wohnen dar. Einrichtungsgegenstände in Bereichen vor Zuluftelementen dürfen eine maximale Höhe von 2,10m nicht überschreiten. Einrichtungsgegenstände sind von den Außenwänden um mind. 5cm abzurücken.

Projekt				
ST.JOHANN HUBSTRASSE 6				
Bauherr				
		GEMEINNÜTZIGE SALZBURGER WOHNBAUGESSELLSCHAFT m.b.H. IGNAZ-HARRER-STRASSE 84 5020 SALZBURG		
Generalübernehmer				
		Spiluttini Bau GmbH Industriestraße 43 5600 St. Johann T: +43 6412/20100 - 25		
Planverfasser Einreichplan				
ARGE Planung ARCHITEKT DI ROLAND STICH		PLANPUNKT Ges.m.H TB FÜR HOCHBAU UND INNENARCHITEKTUR		
TEL.: 0676/7278213 MAIL: arch.roland.stich@sbg.at HUBWEG 19, 5600 ST.JOHANN IM PONGAU		TEL.: 06246/7399213		
Geschoß	Rechtsform	Bauteil. Top	Zimmer	m²
Erdgeschoss	E	TOP 7 H1 NORD	3	80,05
LEGENDE ELEKTROINSTALLATIONEN				
 Ausschalter	 Ausschalter mehrplg.	 Wechselschalter		
 Kreuzschalter	 Serienschalter	 Jalousieschalter		
 Taster	 Steckdose	 Schlüsselschalter		
 Bewegungsmelder	 Steckdose 2-fach	 Kontrollschalter		
 Lüfter	 Steckdose 3-fach	 Verteiler		
 Leerdose	 TV-Dose	 Türsprechanlage ohne Video		
 Telefondose	 EDV-Dose	 Raumtemperaturfühler		
 Deckenleuchte	 Anbauleuchte	 Wandleuchte eckig		
 Wandleuchte	 Fluchtwegsleuchte	 Rauchmelder		
AUSZUG Bau- und Ausstattungsbeschreibung gswb-Haustechnik		6.6.5. Fehlerstrom-Schutzschalter Wohnungsbereich 6.6.5.1. Diese sind unabhängig von den Anschlüssen (Licht- oder Steckdosenkreis) generell für einen Auslösestrom von 30mA auszulegen. 6.6.5.2 Generell sind mind. 2 Schutzschalter je Wohnung anzuführen, wobei auf eine gute Aufteilung zu achten ist (keine Zuordnung nur Lichtstromkreise bzw. nur Steckdosenstromkreise). Eine Wohnung soll auch bei Abfall eines Schutzschalters noch über eine Mindestbeleuchtung durch Nachbarräume verfügen.		
E - Zusatzpaket 1		zusätzliche Steckdosen		
E - Zusatzpaket 2		zusätzliche Steckdosen, TV-Dosen und Licht		
E - Zusatzpaket 3		Jalousie mit Funkschalter mit anschl. Leitung		
Maßstab	Datum / Index	Baufaufsicht	HT / ET	FREIGABE
1:50	04.02.2019			